

คอตีบ (Diphtheria)

ปี พ.ศ. 2546 สำนักระบาดวิทยา ได้รับรายงานผู้ป่วยโรคคอตีบ จำนวน 9 ราย จาก 6 จังหวัด คิดเป็นอัตราป่วย 0.01 ต่อประชากรแสนคน ไม่มีผู้เสียชีวิต แนวโน้มอัตราป่วย ตั้งแต่ปี พ.ศ. 2537 - 2542 มีแนวโน้มเพิ่มขึ้น ปี พ.ศ. 2543 - 2546 มีแนวโน้มลดลง (รูปที่ 1)

การกระจายของโรคตามรายเดือน ในปี พ.ศ. 2546 พบผู้ป่วยตลอดปี เดือนมกราคมและมีนาคม เดือนละ 2 ราย เดือนกุมภาพันธ์ มิถุนายน สิงหาคม กันยายน และตุลาคม เดือนละ 1 ราย (รูปที่ 2)

จำแนกผู้ป่วยตามกลุ่มอายุ พบว่า กลุ่มอายุที่มีอัตราป่วยสูงที่สุดคือ กลุ่มอายุ 0 - 4 ปี จำนวน 4 ราย (0.10 ต่อประชากรแสนคน) รองลงมาคือกลุ่มอายุ 5 - 9 ปี จำนวน 2 ราย (0.04 ต่อประชากรแสนคน) และกลุ่มอายุ 15 ปีขึ้นไป จำนวน 3 ราย (อัตราป่วย 0.01 ต่อประชากรแสนคน) (รูปที่ 3)

ผู้ป่วยเป็นเพศชาย 4 ราย เพศหญิง 5 ราย อัตราส่วนเพศชายต่อหญิง เท่ากับ 0.8:1

ผู้ป่วยอยู่ในเขตเทศบาล 3 ราย (ร้อยละ 33.3) เขต อบต. 6 ราย (ร้อยละ 66.7)

ความครอบคลุมของการได้รับวัคซีนดีทีพี ในปี พ.ศ. 2546 ครบ 3 ครั้ง ในกลุ่มอายุ 1 - 2 ปี, 2 - 3 ปี และ 5 - 6 ปี ร้อยละ 97.6, 97.7 และ 97.7 ตามลำดับ ความครอบคลุมของการได้รับวัคซีน ดีทีพี ครบ 4 ครั้ง ในกลุ่มอายุ 2 - 3 ปี และ 5 - 6 ปี ร้อยละ 92.7 และ 92.3 ตามลำดับ ความครอบคลุมของการได้รับวัคซีนดีทีพี ครั้งที่ 5 กลุ่มอายุ 5 - 6 ปี ร้อยละ 54.5

ผู้เรียบเรียง: นางสาวอมรา ทองหงษ์

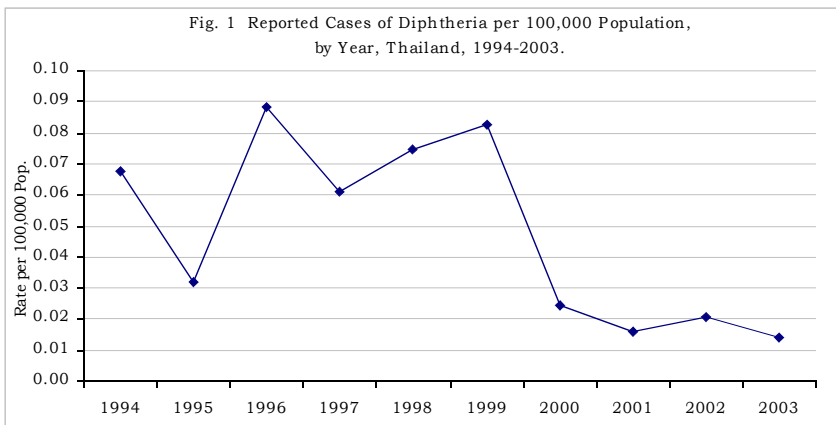


Fig. 2 Reported Cases of Diphtheria by Month, Thailand, 1999-2003.

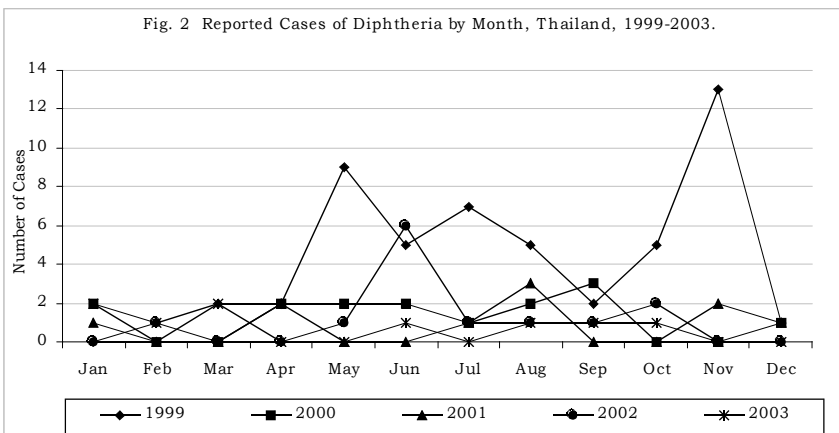
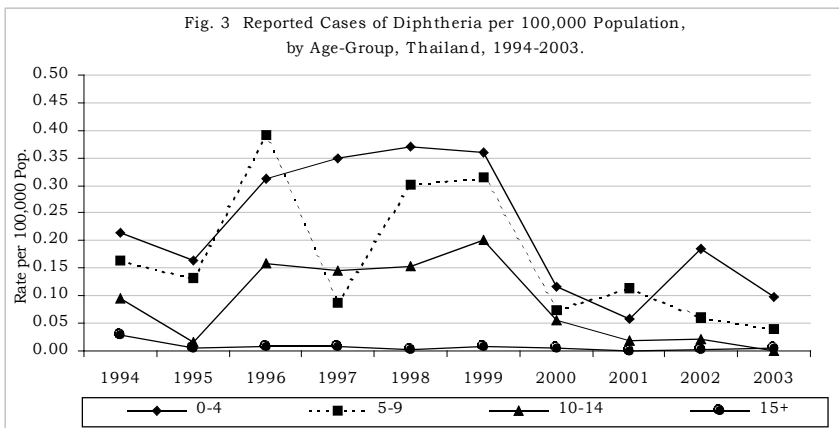


Fig. 3 Reported Cases of Diphtheria per 100,000 Population, by Age-Group, Thailand, 1994-2003.



Reported Cases by Province and by Month, Thailand, 2546 (2003) -
Diphtheria

Reported Cases by Province and by Age Group, Thailand, 2546 (2003)
- Diphtheria

