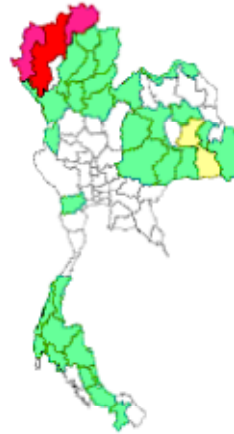


Scrub Typhus

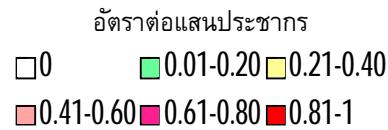
ข้อมูลเฝ้าระวังโรค ปี 2564 พบผู้ป่วย 3291 ราย จาก 64 จังหวัด คิดเป็นอัตราป่วย 4.97 ต่อแสนประชากร เสียชีวิต 0 ราย อัตราส่วน เพศชายต่อเพศหญิง 1: 0.69 กลุ่มอายุที่พบมากที่สุด เรียงตามลำดับ คือ 45-54 ปี (17.75 %) 55-64 ปี (17.47 %) 35-44 ปี (16.44 %) สัญชาติเป็นไทยร้อยละ 97.2 พม่าร้อยละ 2.3 อื่นๆร้อยละ 0.3 ลาวร้อยละ 0.1 กัมพูชาร้อยละ 0.0 อาชีพส่วนใหญ่ เกษตรร้อยละ 41.1 รับจ้างร้อยละ 24.1 นักเรียนร้อยละ 14.9

จังหวัดที่มีอัตราป่วยต่อแสนประชากรสูงสุด 5 อันดับแรกคือ แม่ฮ่องสอน (151.09 ต่อแสนประชากร) เชียงราย (33.89 ต่อแสนประชากร) เชียงใหม่ (33.81 ต่อแสนประชากร) ระนอง (28.27 ต่อแสนประชากร) น่าน (27.53 ต่อแสนประชากร)

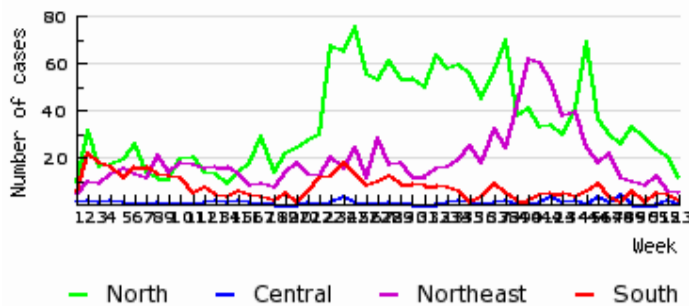
ภาคที่มีอัตราป่วยสูงสุด คือ ภาคเหนือ 15.33 ต่อแสนประชากร ภาคตะวันออกเฉียงเหนือ 4.59 ต่อแสนประชากร ภาคใต้ 4.14 ต่อแสนประชากร ภาคกลาง 0.24 ต่อแสนประชากร ตามลำดับ



- ภาคกลาง พบมากในกลุ่มอายุ 35-44 ปี (14 ราย), >65 ปี (9 ราย), 45-54 ปี (8 ราย),
- ภาคตะวันออกเฉียงเหนือ พบมากในกลุ่มอายุ 55-64 ปี (235 ราย), 45-54 ปี (218 ราย), >65 ปี (214 ราย),
- ภาคเหนือ พบมากในกลุ่มอายุ 25-34 ปี (300 ราย), 35-44 ปี (300 ราย), 45-54 ปี (284 ราย),
- ภาคใต้ พบมากในกลุ่มอายุ 45-54 ปี (74 ราย), 55-64 ปี (67 ราย), 35-44 ปี (63 ราย),



Number of Scrub Typhus cases by week of onset and region. 2564



© Bureau of Epidemiology, Department of Disease Control, Ministry of Public Health