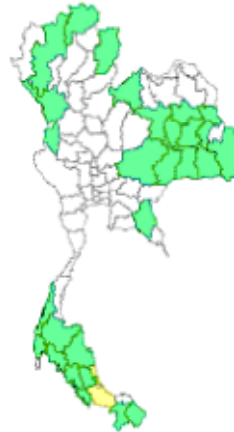


Leptospirosis

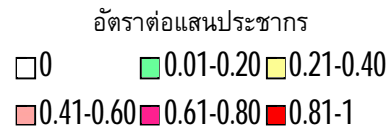
ข้อมูลเฝ้าระวังโรค ปี 2564 พบผู้ป่วย 1240 ราย จาก 58 จังหวัด คิดเป็นอัตราป่วย 1.87 ต่อแสนประชากร เสียชีวิต 10 ราย คิดเป็นอัตราตาย 0.02 ต่อแสนประชากร อัตราส่วน เพศชายต่อเพศหญิง 1: 0.23 กลุ่มอายุที่พบมากที่สุด เรียงตามลำดับ คือ 35-44 ปี (20.24 %) 45-54 ปี (16.77 %) 25-34 ปี (16.45 %) สัญชาติเป็นไทยร้อยละ 95.2 พม่าร้อยละ 3.1 กัมพูชาร้อยละ 0.7 ลาวร้อยละ 0.5 อินเอร้อยละ 0.5 อาชีพส่วนใหญ่ รับจ้างร้อยละ 34.4 เกษตรร้อยละ 32.1 นักเรียนร้อยละ 16.5

จังหวัดที่มีอัตราป่วยต่อแสนประชากรสูงสุด 5 อันดับแรกคือ ระนอง (42.66 ต่อแสนประชากร) ตรัง (20.16 ต่อแสนประชากร) พังงา (17.91 ต่อแสนประชากร) จันทบุรี (14.91 ต่อแสนประชากร) พัทลุง (13.97 ต่อแสนประชากร)

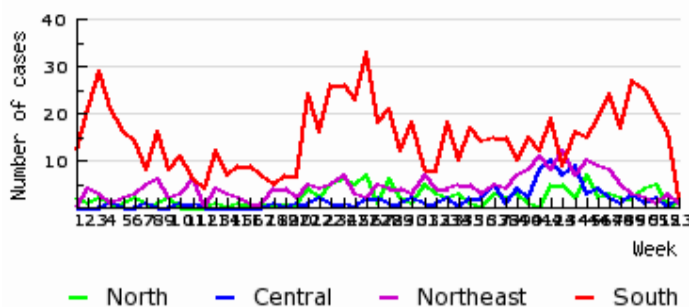
ภาคที่มีอัตราป่วยสูงสุด คือ ภาคใต้ 8.40 ต่อแสนประชากร ภาคตะวันออกเฉียงเหนือ 1.05 ต่อแสนประชากร ภาคเหนือ 1.00 ต่อแสนประชากร ภาคกลาง 0.40 ต่อแสนประชากร ตามลำดับ



- ภาคกลาง พบมากในกลุ่มอายุ 25-34 ปี (22 ราย), 35-44 ปี (20 ราย), 45-54 ปี (13 ราย),
- ภาคตะวันออกเฉียงเหนือ พบมากในกลุ่มอายุ 55-64 ปี (53 ราย), 45-54 ปี (50 ราย), 35-44 ปี (42 ราย),
- ภาคเหนือ พบมากในกลุ่มอายุ 45-54 ปี (23 ราย), >65 ปี (17 ราย), 35-44 ปี (16 ราย),
- ภาคใต้ พบมากในกลุ่มอายุ 35-44 ปี (172 ราย), 25-34 ปี (142 ราย), 45-54 ปี (121 ราย),



Number of Leptospirosis cases by week of onset and region. 2564



© Bureau of Epidemiology, Department of Disease Control, Ministry of Public Health