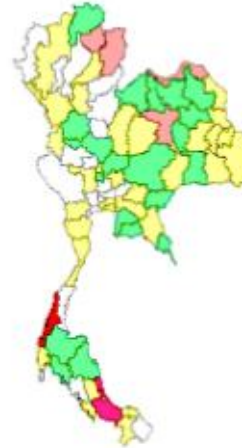


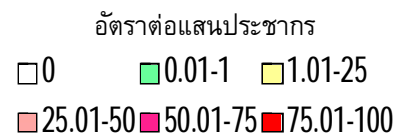
T.B. other organs

ข้อมูลเฝ้าระวังโรค T.B. other organs พบผู้ป่วย 4541 ราย พบผู้ป่วยรายแรกวันที่ 1มค 2564 ผู้ป่วยรายสุดท้ายวันที่ 24 ธค 64 จาก 57 จังหวัด คิดเป็นอัตราป่วย 6.84 ต่อแสนประชากร เสียชีวิต 0 ราย อัตราส่วน เพศชายต่อเพศหญิง 1: 0.56 กลุ่มอายุที่พบมากที่สุด 3 อันดับ คือ >65 ปี (25.17 %) 55-64 ปี (18.41 %) 45-54 ปี (18.34 %) สัญชาติเป็นไทยร้อยละ 96.0 พม่าร้อยละ 2.5 อื่น ๆ ร้อยละ 1.0 กัมพูชาร้อยละ 0.2 ลาวร้อยละ 0.1 มาเลเซียร้อยละ 0.1 จีน/ฮ่องกง/ไต้หวันร้อยละ 0.0 อาชีพส่วนใหญ่ รับจ้างร้อยละ 35.3 ไม่ทราบอาชีพในปกครองร้อยละ 25.4 เกษตรร้อยละ 18.9

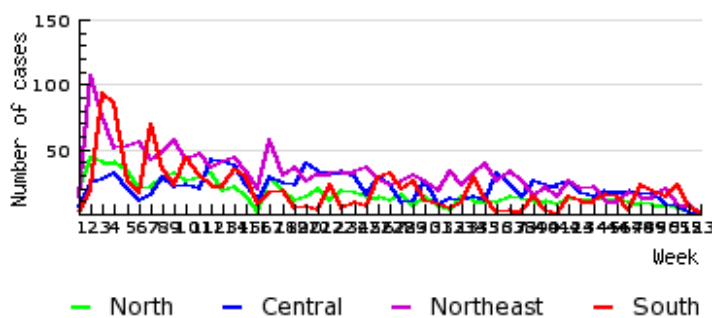
จังหวัดที่มีอัตราป่วยต่อแสนประชากรสูงสุด 5 อันดับแรกคือ ระนอง (91.73 ต่อแสนประชากร) สงขลา (50.54 ต่อแสนประชากร) น่าน (42.38 ต่อแสนประชากร) พะเยา (37.88 ต่อแสนประชากร) หนองคาย (26.62 ต่อแสนประชากร) ภาคที่มีอัตราป่วยสูงสุด คือ ภาคใต้ 10.54 ต่อแสนประชากร ภาคตะวันออกเฉียงเหนือ 7.47 ต่อแสนประชากร ภาคเหนือ 6.79 ต่อแสนประชากร ภาคกลาง 4.72 ต่อแสนประชากรตามลำดับ



- ภาคกลาง พบมากในกลุ่มอายุ >65 ปี (238 ราย), 45-54 ปี (213 ราย), 35-44 ปี (184 ราย),
- ภาคตะวันออกเฉียงเหนือ พบมากในกลุ่มอายุ >65 ปี (476 ราย), 55-64 ปี (370 ราย), 45-54 ปี (301 ราย),
- ภาคเหนือ พบมากในกลุ่มอายุ >65 ปี (294 ราย), 55-64 ปี (171 ราย), 45-54 ปี (134 ราย),
- ภาคใต้ พบมากในกลุ่มอายุ 35-44 ปี (244 ราย), 25-34 ปี (212 ราย), 45-54 ปี (185 ราย),



Number of T.B. other organs cases by week of onset and region. 2564



ชนิดของเชื้อ/สาร	จำนวน	ร้อยละ
T.B Lymph node	584	12.9
T.B. Spine	3	0.1
T.B. Hips, Bones, Joints	55	1.2
T.B. other organs	35	0.8
Unknown	3864	85.1