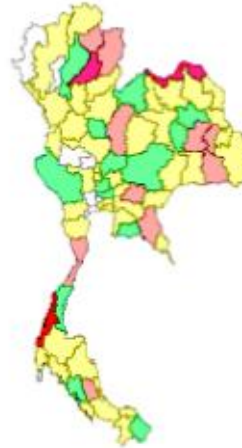


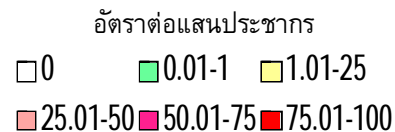
## Pulmonary T.B.

ข้อมูลเฝ้าระวังโรค Pulmonary T.B. พบผู้ป่วย 7431 ราย พบผู้ป่วยรายแรกวันที่ 1มค 2564 ผู้ป่วยรายสุดท้ายวันที่ 26 ธค 64 จาก 68 จังหวัด คิดเป็นอัตราป่วย 11.19 ต่อแสนประชากร เสียชีวิต 14 ราย คิดเป็นอัตราราย 0.02 ต่อแสนประชากร อัตราส่วน เพศชายต่อเพศหญิง 1: 0.45 กลุ่มอายุที่พบมากที่สุด 3 อันดับ คือ >65 ปี (29.07 %) 55-64 ปี (20.17 %) 45-54 ปี (19.12 %) สัญชาติเป็นไทยร้อยละ 95.9 พม่าร้อยละ 1.9 อื่นๆร้อยละ 1.9 ลาวร้อยละ 0.1 กัมพูชาร้อยละ 0.1 จีน/ฮ่องกง/ไต้หวันร้อยละ 0.0 เวียดนามร้อยละ 0.0 มาเลเซียร้อยละ 0.0 อาชีพส่วนใหญ่ รับจ้างร้อยละ 35.7 เกษตรร้อยละ 24.7 ไม่ทราบอาชีพ/ในปกครองร้อยละ 20.4

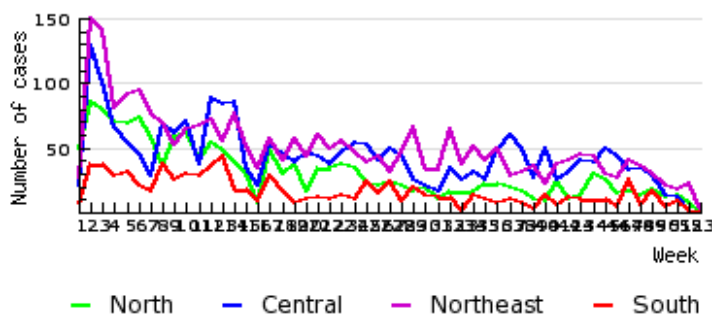
จังหวัดที่มีอัตรารายต่อแสนประชากรสูงสุด 5 อันดับแรกคือ ระนอง (95.38 ต่อแสนประชากร) นนทบุรี (54.97 ต่อแสนประชากร) แพร่ (54.15 ต่อแสนประชากร) เพชรบูรณ์ (46.86 ต่อแสนประชากร) พะเยา (37.67 ต่อแสนประชากร) จังหวัดที่ไม่มีผู้ป่วยคือจังหวัดสมุทรสาคร สมุทรสงคราม นนทบุรี นครปฐม ชัยนาท แม่ฮ่องสอน ลำพูน อุทัยธานี ภูเก็ต ภาคที่มีอัตรารายสูงสุด คือ ภาคเหนือ 13.34 ต่อแสนประชากร ภาคตะวันออกเฉียงเหนือ 12.08 ต่อแสนประชากร ภาคกลาง 10.12 ต่อแสนประชากร ภาคใต้ 8.94 ต่อแสนประชากรตามลำดับ



- ภาคกลาง พบมากในกลุ่มอายุ >65 ปี (593 ราย), 45-54 ปี (457 ราย), 55-64 ปี (430 ราย),
- ภาคตะวันออกเฉียงเหนือ พบมากในกลุ่มอายุ >65 ปี (832 ราย), 55-64 ปี (573 ราย), 45-54 ปี (527 ราย),
- ภาคเหนือ พบมากในกลุ่มอายุ >65 ปี (555 ราย), 55-64 ปี (344 ราย), 45-54 ปี (271 ราย),
- ภาคใต้ พบมากในกลุ่มอายุ >65 ปี (180 ราย), 45-54 ปี (166 ราย), 35-44 ปี (161 ราย),



Number of Pulmonary T.B. cases by week of onset and region.  
2564



© Bureau of Epidemiology, Department of Disease Control, Ministry of Public Health