

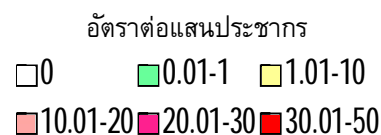
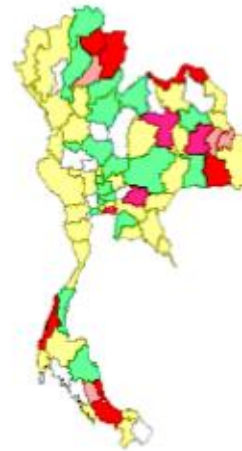
T.B. other organs

ข้อมูลเฝ้าระวังโรค ปี 2563 พบผู้ป่วย 4475 ราย จาก 63 จังหวัด คิดเป็นอัตราป่วย 6.74 ต่อแสนประชากร เสียชีวิต 0 ราย อัตราส่วน เพศชายต่อเพศหญิง 1: 0.55 กลุ่มอายุที่พบมากที่สุด 3 อันดับ คือ >65 ปี (24.11 %) 45-54 ปี (19.08 %) 55-64 ปี (18.55 %) สัญชาติเป็นไทยร้อยละ 97.0 พม่าร้อยละ 2.1 กัมพูชาร้อยละ 0.5 ลาวร้อยละ 0.2 อินเฑร์ร้อยละ 0.2 มาเลเซียร้อยละ 0.0 เวียดนามร้อยละ 0.0 อาชีพส่วนใหญ่ รับจ้างร้อยละ 31.8 เกษตรร้อยละ 25.4 ไม่ทราบอาชีพ/ในปกครองร้อยละ 20.6

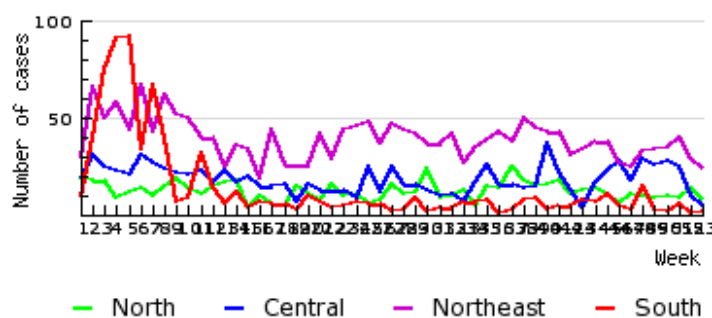
จังหวัดที่มีอัตราป่วยต่อแสนประชากรสูงสุด 5 อันดับแรกคือ ระนอง (41.70 ต่อแสนประชากร) น่าน (40.29 ต่อแสนประชากร) พะเยา (37.67 ต่อแสนประชากร) ศรีสะเกษ (37.07 ต่อแสนประชากร) สงขลา (34.48 ต่อแสนประชากร)

ภาคที่มีอัตราป่วยสูงสุด คือ ภาคตะวันออกเฉียงเหนือ 9.46 ต่อแสนประชากร ภาคใต้ 7.84 ต่อแสนประชากร ภาคเหนือ 5.50 ต่อแสนประชากร ภาคกลาง 4.31 ต่อแสนประชากรตามลำดับ

- ภาคกลาง พบมากในกลุ่มอายุ >65 ปี (214 ราย), 45-54 ปี (186 ราย), 35-44 ปี (168 ราย),
- ภาคตะวันออกเฉียงเหนือ พบมากในกลุ่มอายุ >65 ปี (592 ราย), 55-64 ปี (452 ราย), 45-54 ปี (403 ราย),
- ภาคเหนือ พบมากในกลุ่มอายุ >65 ปี (181 ราย), 55-64 ปี (162 ราย), 45-54 ปี (133 ราย),
- ภาคใต้ พบมากในกลุ่มอายุ 25-34 ปี (185 ราย), 35-44 ปี (172 ราย), 45-54 ปี (132 ราย),



Number of T.B. other organs cases by week of onset and region. 2563



ชนิดของเชื้อ/สาร	จำนวน	ร้อยละ
T.B Lymph node	383	8.6
T.B. Spine	5	0.1
T.B. Hips, Bones, Joints	2	0.0
T.B. Peritoneum	3	0.1
T.B. Gastro-intestinal tract	1	0.0
T.B. other organs	32	0.7
Unknown	4049	90.5